



塗装養生用テープとアルミ箔テープが一度に貼れます！2度手間が解消！



特長

- ・制御盤等の焼付塗装に適したマスキング付アルミ箔テープです。
- ・アルミ箔テープを貼りその上にマスキングテープを貼る手間がなくなります。（2度手間が無くなり作業工数削減に繋がります）
- ・200℃で30分間の耐熱性があります。
- ・ガラス、プラスチックに対して良好な接着性を発揮します。
- ・耐高温性、耐溶剤性があり保持力が強く糊残りしにくい構造です。

使用温度

-20℃～70℃ 断時 200℃（30分以内）

材質

マスキングフィルム：PETフィルム+シリコン粘着層  
アルミ箔テープ：アルミ箔+アクリル粘着剤

定尺

20m（20m/袋入り）

使用方法

- ① 金属製筐体の前処理後、塗装をする前に必要幅のテープを**ガスケットが貼られる箇所**と**ガスケットが当たる箇所**に丁寧に貼付けます。
- ② 貼りつけたマスキング付アルミ箔テープのうえから全面的に塗装をします。
- ③ 筐体への塗装焼付硬化後は塗装が冷めないうちに養生用のマスキングテープのみを剥がします。
- ④ マスキングテープを剥がした箇所にガスケットを貼りつけたら終了です。（筐体本体とフタが合わる事でノイズ対策用の筐体となります）

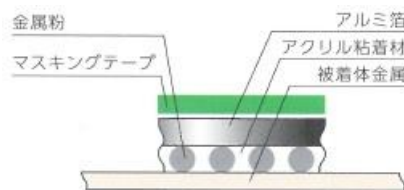
注1）冷えるとマスキングテープの粘着力があがり下のアルミ箔を剥がす可能性があります。

注2）冷えた時にマスキングテープを剥がす際は、ゆっくり剥がして下さい。

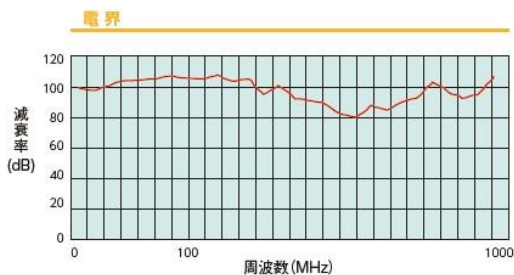
型式一覧

品番	製品幅	マスキング幅	定尺
ETMA-100-12.5	12.5mm	10.1mm	20m
ETMA-100-25	25mm	20.3mm	20m

断面図

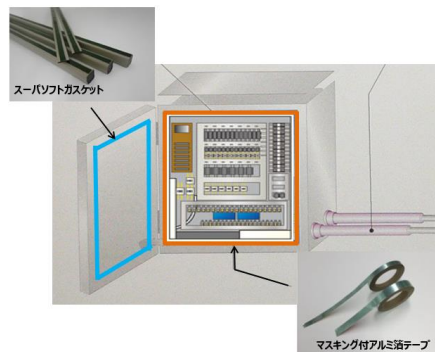


シールド効果表



※上記データは測定値であり、保証値ではありません。

使用例



お問合せ先