
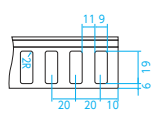
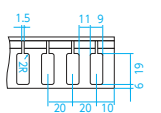
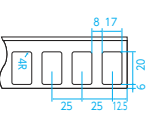
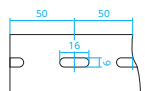

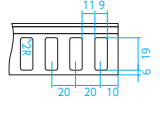
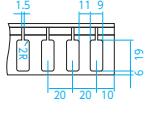
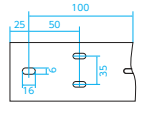

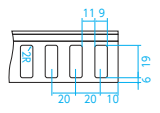
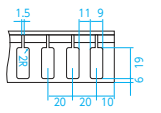
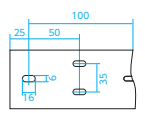

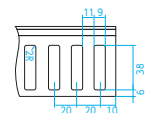
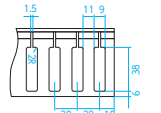
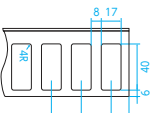
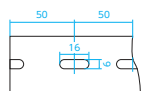

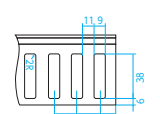
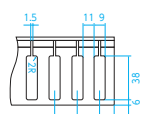
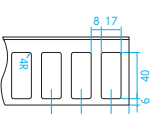
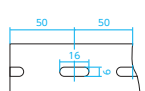

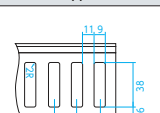
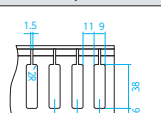
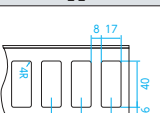
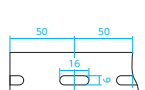


型式別詳細図 1

	断面図	側孔規格			底孔規格		
		H	T	LL			
KD-23-20							
						長さ (mm)	2,000
						電線収容本数 (AWG14)	15
						梱包数 (セット)	50
KD-N23-20							
						長さ (mm)	2,000
						電線収容本数 (AWG14)	20
						梱包数 (セット)	50
KD-33-20							
						長さ (mm)	2,000
						電線収容本数 (AWG14)	30
						梱包数 (セット)	40
KD-53-20							
						長さ (mm)	2,000
						電線収容本数 (AWG14)	50
						梱包数 (セット)	20
KD-24-20							
						長さ (mm)	2,000
						電線収容本数 (AWG14)	40
						梱包数 (セット)	24
KD-34-20							
						長さ (mm)	2,000
						電線収容本数 (AWG14)	55
						梱包数 (セット)	24

型式別詳細図 2

	断面図	側孔規格			底孔規格	
		H	T	LL		
KD-44-20						
		長さ (mm)				2,000
		電線収容本数 (AWG14)				60
		梱包数 (セット)				20
KD-64-20						
		長さ (mm)				2,000
		電線収容本数 (AWG14)				100
		梱包数 (セット)				20
KD-74-20						
		長さ (mm)				2,000
		電線収容本数 (AWG14)				105
		梱包数 (セット)				20
KD-26-20						
		長さ (mm)				2,000
		電線収容本数 (AWG14)				60
		梱包数 (セット)				24
KD-36-20						
		長さ (mm)				2,000
		電線収容本数 (AWG14)				65
		梱包数 (セット)				24
KD-46-20						
		長さ (mm)				2,000
		電線収容本数 (AWG14)				90
		梱包数 (セット)				20

型式別詳細図 3

	断面図	側孔規格			底孔規格			
		H	T	LL				
KD-56-20								
		長さ (mm)				2,000		
		電線収容本数 (AWG14)				110		
		梱包数 (セット)				20		
KD-66-20								
		長さ (mm)				2,000		
		電線収容本数 (AWG14)				130		
		梱包数 (セット)				20		
KD-76-20								
		長さ (mm)				2,000		
		電線収容本数 (AWG14)				150		
		梱包数 (セット)				20		
KD-86-20								
		長さ (mm)				2,000		
		電線収容本数 (AWG14)				190		
		梱包数 (セット)				14		
KD-106-20								
		長さ (mm)				2,000		
		電線収容本数 (AWG14)				240		
		梱包数 (セット)				10		
KD-156-20								
				長さ (mm)			2,000	
				電線収容本数 (AWG14)			310	
				梱包数 (セット)			6	

型式別詳細図 4

	断面図	側孔規格			底孔規格		
		H	T	LL			
KD-28-20			/				
		長さ (mm)				2,000	
		電線収容本数 (AWG14)				70	
		梱包数 (セット)				24	
KD-38-20							
		長さ (mm)				2,000	
		電線収容本数 (AWG14)				90	
		梱包数 (セット)				24	
KD-48-20							
		長さ (mm)				2,000	
		電線収容本数 (AWG14)				120	
		梱包数 (セット)				18	
KD-58-20							
		長さ (mm)				2,000	
		電線収容本数 (AWG14)				160	
		梱包数 (セット)				12	
KD-68-20							
		長さ (mm)				2,000	
		電線収容本数 (AWG14)				200	
		梱包数 (セット)				12	
KD-88-20							
		長さ (mm)				2,000	
		電線収容本数 (AWG14)				260	
		梱包数 (セット)				14	

配線ダクト

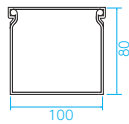
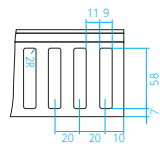
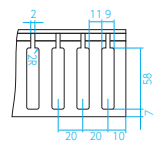
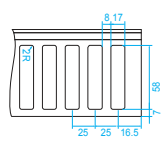
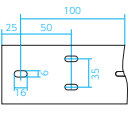
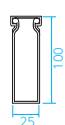
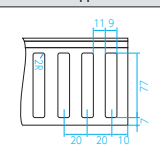
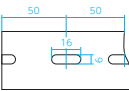
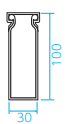
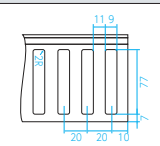
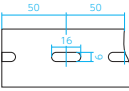

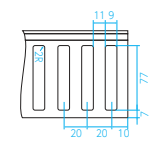
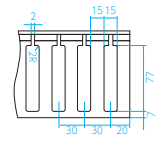
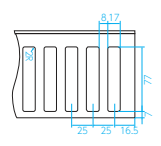
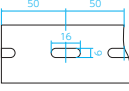
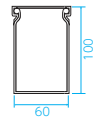
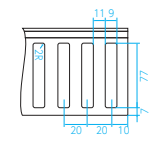
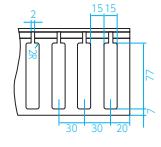
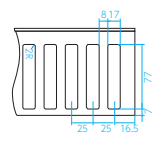
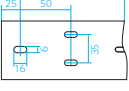
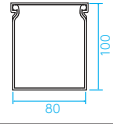
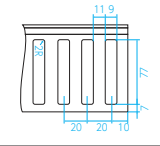
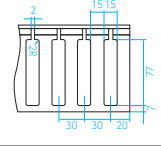
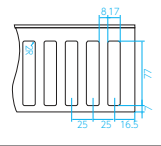
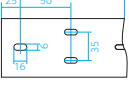
ダクト関連

ラインレール

加工サービス

配線ダクト

型式別詳細図 5

型式	断面図	側孔規格			底孔規格			
		H	T	LL				
KD-108-20								
		長さ (mm)				2,000		
		電線収容本数 (AWG14)				320		
		梱包数 (セット)				8		
KD-210-20			/					
		長さ (mm)				2,000		
		電線収容本数 (AWG14)				100		
		梱包数 (セット)				20		
KD-310-20			/					
		長さ (mm)				2,000		
		電線収容本数 (AWG14)				110		
		梱包数 (セット)				20		
KD-410-20								
		長さ (mm)				2,000		
		電線収容本数 (AWG14)				160		
		梱包数 (セット)				18		
KD-610-20								
		長さ (mm)				2,000		
		電線収容本数 (AWG14)				240		
		梱包数 (セット)				12		
KD-810-20								
		長さ (mm)				2,000		
		電線収容本数 (AWG14)				270		
		梱包数 (セット)				12		

型式別詳細図 6

型式	断面図	側孔規格			底孔規格	
		H	T	LL		
KD-1010-20						
		長さ (mm)				2,000
		電線収容本数 (AWG14)				340
		梱包数 (セット)				6
KD-1510-20		/				
		長さ (mm)				2,000
		電線収容本数 (AWG14)				510
		梱包数 (セット)				6
KD-1015-20						
		長さ (mm)				2,000
		電線収容本数 (AWG14)				510
		梱包数 (セット)				4

配線ダクト

ダクト関連

DINレール
カナグール

加工サービスマ
配線ダクト

⚠ 製品に関するご注意

側孔タイプにより寸法が異なりますのでご注意ください。

⚠ 安全に関するご注意

製品端末・孔加工部のエッジなどでケガをする恐れがありますので、ご注意ください。