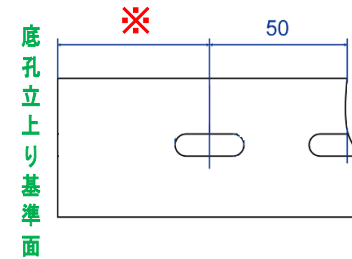


配線ダクトカット品試算用参考資料

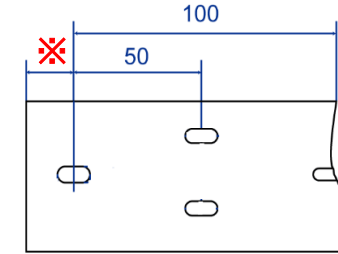
各項目に関するご説明

1. 『セット品』『単体』でのご依頼が可能です。
 ・『セット品』: 1台の装置や盤に使用する配線ダクトを、1品番にまとめて登録/発注することが可能です。
 セット品番でのご依頼は、セット品名をご記入ください。
 ※単体でのご依頼の場合は、ご記入不要です。
2. 数量
 ・『セット品』: 各明細(品番)ごとに必要本数をご記入ください。
 ・『単体』: 必要数量をご記入ください。
3. 品番
 お客様任意の品番をご記入ください。
 単品品番はご指定無ければ空欄でも結構です(当社で設定致します)。
4. 型式
 サイズ・側孔形状も併せてご記入ください。
 例)KD-46-H
5. 本体L寸とフタL寸
 100mm以上から対応致します。
 本体とフタの寸法違いも対応致します。
6. 底孔指定 (右図①~②参照)
 底面1つめの位置を指示願います。
 ご指定が無い場合は空欄のままです。
7. 側孔指定 (右図③参照)
 側面1つめの位置を指示願います。
 ご指定が無い場合は空欄のままです。
8. 《マーキング》 その他加工、梱包指示
 マーキング標準位置は、本体裏面左上となります。(右図④参照)
 マーキングの必要がなければ、空欄にしてください。
 その他、加工要望、梱包指示があれば別途ご相談ください。

①底孔(W60未満)



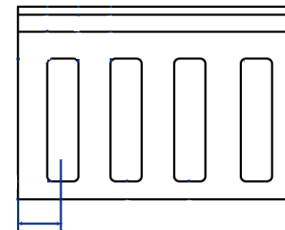
②底孔(W60以上)



※1つ目の底孔センターまでの寸法をご指定願います。
(ご指定が無い場合は空欄)

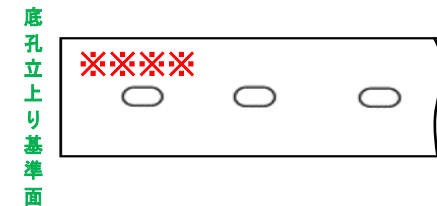
W60以上では、1つ目の底孔(1列/2列)にて選択願います
(ご指定が無い場合は1個孔からとなります)

③側孔



※
 ※1つ目の側孔センターまでの寸法をご指定願います
(ご指定が無い場合は空欄)

④マーキング



9. 基準公差	内容	L寸法			底孔立上り位置	側孔立上り位置
		全長300mm以下	全長301mm~750mm	全長751mm以上	※基準面のみ	※ご指定の場合のみ
公差		±1mm	±2mm	±3mm	±2mm	±2mm

