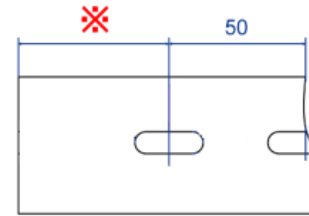


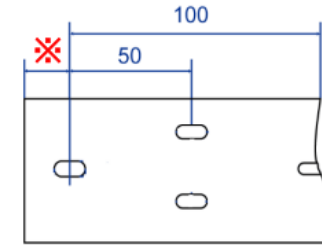
## 配線ダクト加工サービス 試算用参考資料

各項目に関する説明
1.『セット品』『単品』でのご依頼が可能です。 ・『セット品』：1台の装置や盤に使用する配線ダクトを1品番にまとめて登録/発注することが可能です。 ご依頼時はセット品名をご記入ください。 ※単品でのご依頼時はセット名のご記入は不要です
2.数量 ・『セット品』：各明細（品番）ごとに必要本数をご記入ください。 ・『単品』：必要数量をご記入ください。
3.品番 お客様任意の品番をご記入ください。 単品品番はご指定無ければ空欄でも結構です（当社で設定します）。
4.型式 サイズ・側孔形状も併せてご記入ください。
5.本体L寸法とカバーL寸法 100mm以上～1900mmまで対応致します。 本体とカバーの寸法違いも対応致します。
6.底孔指定（右図①～②参照） 底面1つ目のセンターまでの寸法を指示願います。 ご指定が無い場合は空欄のままでも結構です。
7.側孔指定（右図③参照） 側面1つ目のセンターまでの寸法を指示願います。
8.マーキング、その他加工、梱包指示 マーキング標準位置は本体裏面左上となります（右図④参照）。 マーキングの必要が無ければ空欄にしてください。 その他、加工要望、梱包指示があれば別途ご相談ください。
9.基準公差 L寸法/底孔立上り位置/側孔立上り位置：いずれも±3mmです。

①底孔（W60未満）



②底孔（W60以上）



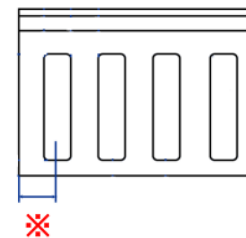
※1つ目の底孔センターまでの寸法を指示願います。

（ご指定が無い場合は空欄）

※W60以上では、1つ目の底孔（1列/2列）いずれかを選択願います。

（ご指定が無い場合は1つ目の底孔は1列孔となります）

③側孔



④マーキング



※1つ目の側孔センターまでの寸法をご指定願います。

（ご指定が無い場合は空欄）